

SECUENCIA DE PICTOGRAMAS

PARA CURSILLOS

DE NATACIÓN

CON NIÑOS CON TEA O TGD

INSTRUCCIONES

Se trata de un grupo de pictogramas para evitar que los niños con TEA, TGD se dispersen durante los cursillos de natación. Sólo hay que recortar los pictogramas y plastificarlos. Dárselos al monitor para que los muestre en el momento de dar una orden al niño o para que ponga unos cuantos en lugares estratégicos de la piscina como la escalera, boyas y trampolines.

Conviene que el niño los asocie al sonido verbal, por lo que hay que trabajar los pictogramas en casa antes de comenzar con el cursillo de natación y hablar con el monitor para ver que órdenes va a darle al niño intentando que se adecuen a la secuencia de pictogramas que deseamos aprovechar.


Espero que les sea de utilidad.

Existe otro material relacionado en ARASAAC al que puedes acceder a través de este enlace:

http://www.catedu.es/arasaac/materiales.php?busqueda=basico&buscador=1&titulo_descripcion_basico=natacion&autor_basico=&idiomas_basico=&area_curricular_basico=0&subarea_curricular_basico=0&tipo_basico=0&dirigido_basico=0&nivel_basico=0&saas_basico=0&button=Buscar

Autor pictogramas: Sergio Palao **Procedencia:** ARASAAC <http://catedu.es/arasaac/> **Licencia:** CC (BY-NC)

Autora: Elizabeth Déniz




DESVESTIRSE



PONERSE EL BAÑADOR



HACER PIPÍ



**GUARDAR ROPA EN LA
MOCHILA**


1




2



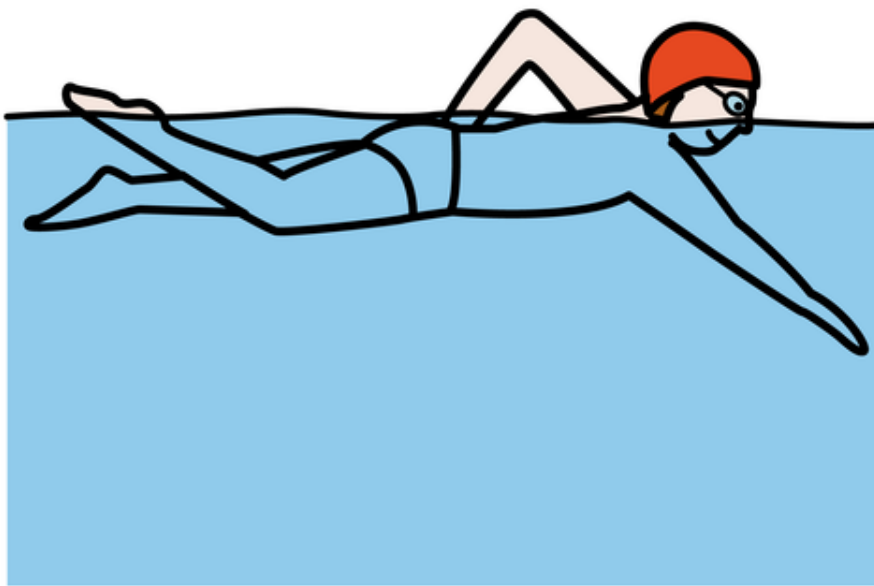
3



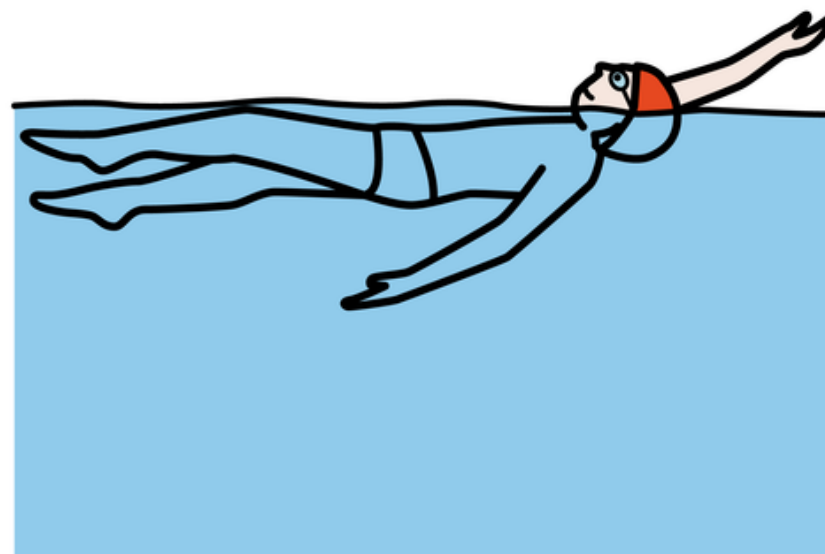
SALTA



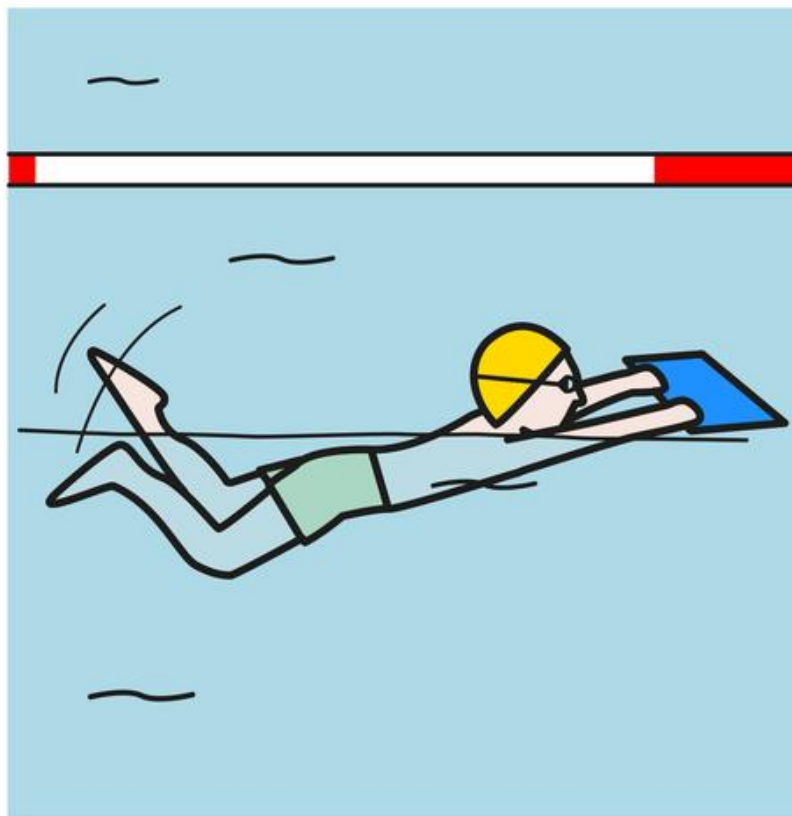
A LA ESCALERA NO



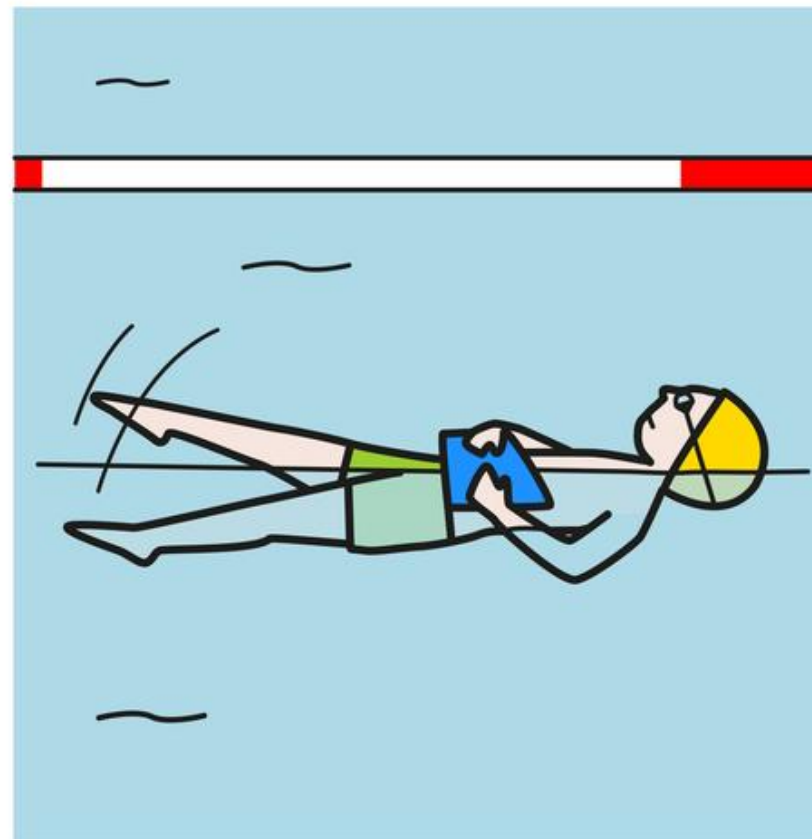
CROL



ESPALDA




CROL CON LA TABLA



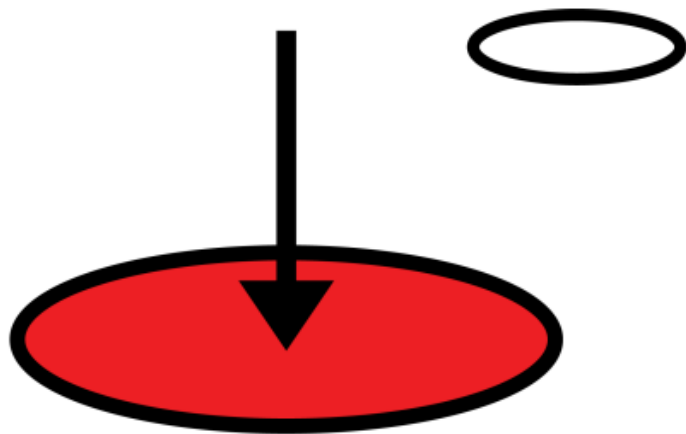
**ESPALDA CON LA
TABLA**



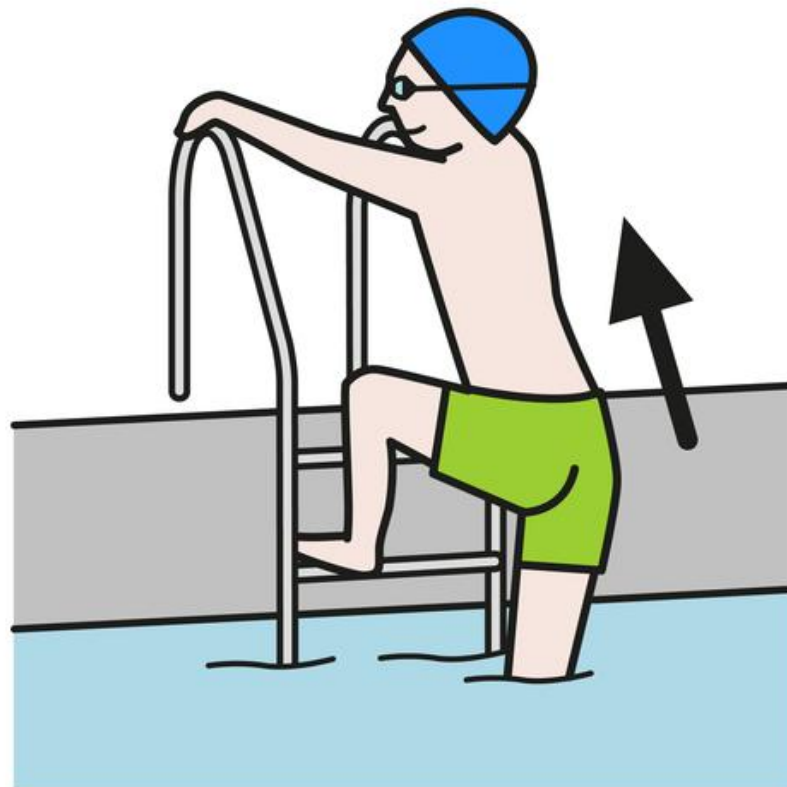
SIN LA TABLA NO



**PONTE EN LA FILA Y
ESPERA**



HASTA AQUÍ



SUBE



SECAR



VESTIRSE

Autor pictogramas: Sergio Palao **Procedencia:** ARASAAC <http://catedu.es/arasaac/> **Licencia:** CC (BY-NC)

Autora: Elizabeth Déniz