













# TEMA 1

## CUÁNDO LLEVAN TILDE LAS PALABRAS AGUDAS, LLANAS Y ESDRÚJULAS

SEGÚN DÓNDE TENGA LA SÍLABA TÓNICA Y EN QUÉ LETRA ACABE LA PALABRA		
		
		
ÚLTIMO LUGAR	PENÚLTIMO LUGAR	ANTEPENÚLTIMO LUGAR
AGUDA	LLANA	ESDRÚJULA
 sofá	 mesa	 pájaro
PUEDE LLEVAR TILDE O NO	PUEDE LLEVAR TILDE O NO	SIEMPRE LLEVA TILDE
 	 	
LLEVA TILDE SI ACABA EN VOCAL, N o S	LLEVA TILDE SI NO ACABA EN VOCAL// N // S	

PALABRA	¿LLEVA TILDE?	¿DÓNDE LLEVA LA TILDE?